CCI VAL-DE-MARNE
PARIS ILE-DE-FRANCE

Val-de-Marne Bref-conjoncture

4e trimestre 2017

Date de publication : mai 2018

94

C'est le printemps pour l'économie francilienne

L'économie francilienne a bouclé l'année 2017 sur une note positive. Ainsi, au 4e trimestre 2017, le niveau de l'emploi salarié marchand a de nouveau augmenté, ce qui a porté le nombre de créations nettes d'emploi à près de 78 000 en 2017. Cette évolution favorable a conduit à une nette amélioration sur le marché du travail : le taux de chômage francilien s'est en effet réduit de 0,7 point sur un trimestre ; à 7,7 % au 4e trimestre 2017, il est désormais au plus bas depuis neuf ans. Parallèlement, le nombre de défaillances d'entreprises dans la région a continué à se réduire fin-2017. Au plan sectoriel, les pertes de fréquentation subies par l'hôtellerie francilienne dans les mois qui ont suivi les attentats de novembre 2015 ont été effacées : ainsi, le total de nuitées hôtelières sur l'ensemble de 2017 (68,0 millions) a été supérieur de 10,6 % à celui de 2016 et de 2,6 % à celui de 2015.

Des signaux positifs qui se confirment dans le Val-de-Marne

La conjoncture économique dans le Val-de-Marne au 4e trimestre 2017 s'est inscrite dans la continuité du trimestre précédent et les signaux positifs se sont précisés : porté par les micro-entrepreneurs, le nombre de créations d'entreprises a atteint un niveau record ; le taux de chômage a diminué de 0,7 point et a retrouvé un niveau équivalent à ceux de fin- 2011 ; la fréquentation hôtelière a quant à elle terminé l'année en restant orientée à la hausse. De plus, le 4e trimestre 2017 a enregistré une augmentation des surfaces des locaux mis en chantier.

Seul bémol à ce panorama favorable : le nombre de défaillances d'entreprises dans le département a légèrement augmenté en glissement annuel au 4e trimestre 2017 ; il s'est malgré tout réduit de 6,1 % sur l'ensemble de 2017.

Démographie d'entreprises

Créations d'entreprises

(dernières données : 4e trimestre 2017)

Avec 5 044 créations d'entreprises recensées au 4e trimestre 2017, le Val-de-Marne a atteint un volume inédit. La dynamique s'est ainsi prolongée dans le département avec une augmentation du nombre de créations d'entreprises de 26,1 % en glissement annuel au 4e trimestre 2017 (contre + 19,8 % à l'échelle francilienne) ; il est à souligner que le statut de micro-entrepreneur est resté le principal moteur des créations (+ 38,7 % sur un an au 4e trimestre 2017).

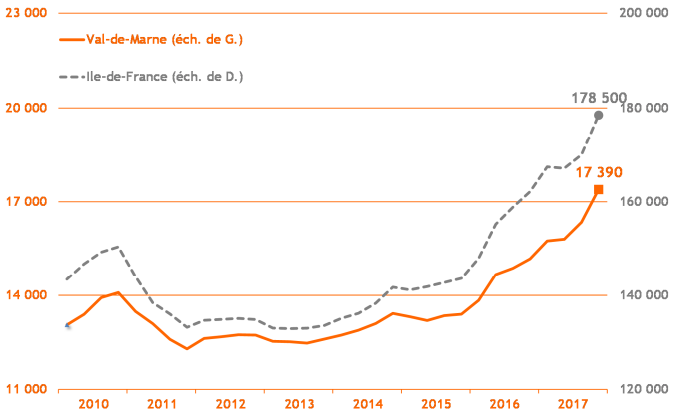

Source : Insee - Ile-de-France / cumul sur 4 trimestres

Défaillances d'entreprises

(dernières données : 4e trimestre 2017)

Après six trimestres de repli, le nombre de défaillances dans le Val-de-Marne est reparti en légère hausse 4e trimestre 2017 (+ 0,8 % par rapport au 4e trimestre 2016) ; avec 247 défaillances, le Val-de-Marne a représenté 11,4% des défaillances de Paris – Petite couronne au cours du trimestre. Cependant, avec 931 défaillances sur l'ensemble de 2017, le nombre de défaillances s'est réduit de 6,1 % par rapport à 2016.

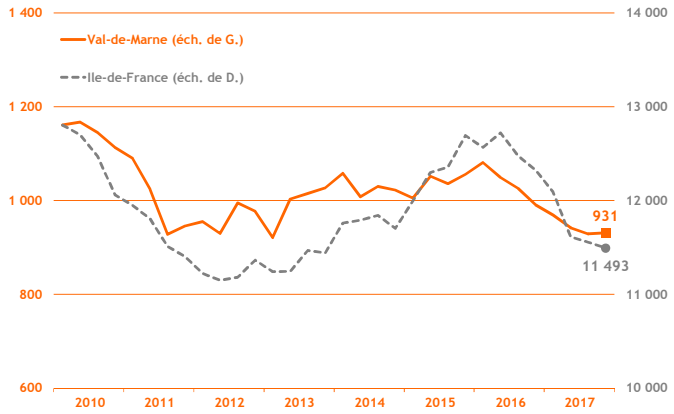

Source : Banque de France, base Fiben / cumul sur 4 trimestres

CROCIS L'économie en Ile-de-France Chiffres, analyses, tendances
un observatoire de la CCI PARIS ILE-DE-FRANCE

Emploi

Taux de chômage

(dernières données : 4e trimestre 2017)

Après avoir subi une hausse de 0,4 point au 3e trimestre 2017, le taux de chômage a repris son mouvement de baisse au 4e trimestre 2017 : il est ainsi passé de 8,6 % à 7,9 % fin-2017. Le taux du Val-de-Marne est par ailleurs resté supérieur de 0,2 point à la moyenne francilienne (7,7 %) et le département a continuer d'afficher le troisième taux de chômage le plus important de la région après la Seine-Saint-Denis (11,4 %) et le Val-d'Oise (9,0 %), quand tous les autres départements ont des taux compris entre 6,6 % et 7,1 %. Néanmoins, le nombre de demandeurs d'emploi est resté quasiment stable entre décembre 2016 et décembre 2017.

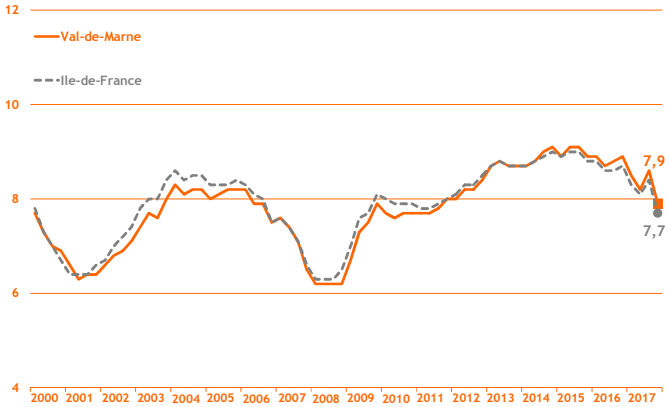

Source : Insee - Ile-de-France / données cvs / en %

Emploi salarié

(dernières données : 4e trimestre 2017)

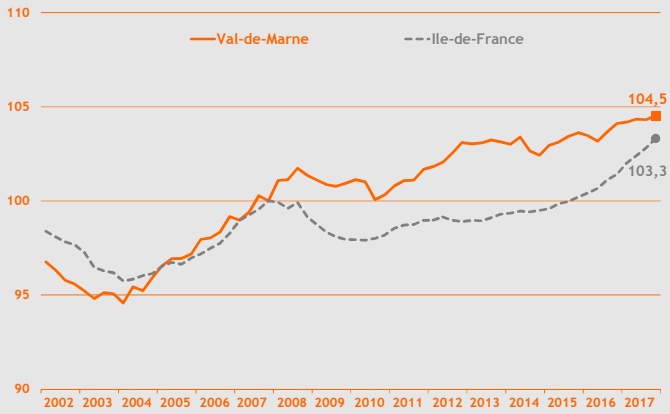

Source : Insee Ile-de-France / données cvs / base 100 au 4e trimestre 2007

Dans le Val-de-Marne, le niveau de l'emploi salarié marchand s'est élevé à 360 703 au 4e trimestre 2017, ce qui prolonge le mouvement de hausse (+ 0,2 ù sur un trimestre et + 0,4 % sur un an).

La hausse observée dans le département au 4e trimestre 2017 a été impulsée par l'industrie (+ 2,2 % sur un trimestre) et par le secteur de la construction (+ 1,1 %) tandis que l'emploi dans le tertiaire marchand restait stable (- 0,1 %).

Activité touristique

Taux d'occupation hôtelier

(dernières données : décembre 2017)

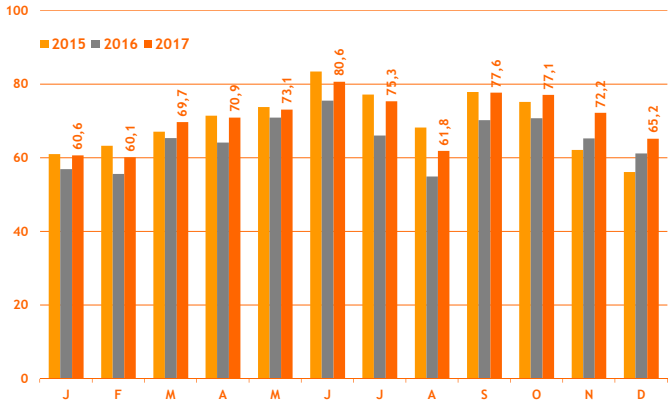

Source : Comité Régional du Tourisme d'Ile-de-France / en %

La fréquentation hôtelière est restée orientée à la hausse dans le Val-de-Marne au dernier trimestre de 2017 ; le taux d'occupation hôtelier a ainsi augmenté de 6,3 points en octobre, de 6,9 points en novembre et de 4,1 points en décembre par rapport aux mêmes mois de 2016. Il est toutefois à signaler que le taux d'occupation d'octobre dernier est resté inférieur à ceux observés de 2012 à 2014.

L'évolution dans le Val-de-Marne s'est inscrite dans la tendance francilienne (+ 5,2 points sur un an en octobre, + 6,4 points en novembre et + 5,3 points en décembre).

Construction

Construction d'immobilier d'entreprise

(dernières données : 4e trimestre 2017)

L'année 2017 a été marquée par le dynamisme de la construction d'immobilier d'entreprise dans le Val-de-Marne. Ainsi, les surfaces de locaux autorisés à construire dans le département se sont élevées à 111 034 m² au 4e trimestre 2017 ; ce volume a porté le total pour l'année 2017 à 495 431 m², soit + 5,9 % par rapport à 2016. De la même manière, 2017 s'est achevée avec des surfaces de locaux commencés approchant les 100 000 m² (93 539 m²), soit le volume le plus élevé depuis le 4e trimestre 2015. Avec 306 934 m² sur l'ensemble de 2017, les mises en chantier ont augmenté de 28,8 % par rapport à 2016.

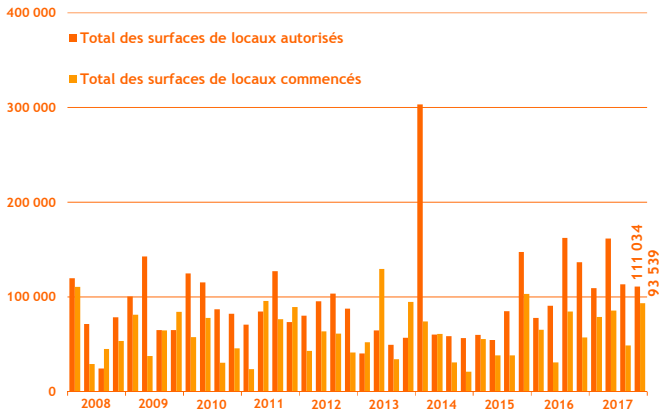

Source : Sit@del2 / en m²

Publication réalisée par :
Alexandra BOULAY, CCI 94 : aboulay@cci-paris-idf.fr www.cci94-idf.fr
Mickaël LE PRIOL, Crocis : mlepriol@cci-paris-idf.fr www.crocis.cci-paris-idf.fr

Les notes de conjoncture des autres départements franciliens sont téléchargeables sur le site Internet du Crocis