

La fibre à Nogent-sur-Marne décembre 2018



Vous rapprocher
de l'essentiel



Schéma d'architecture de réseau fibre en ZTD HD

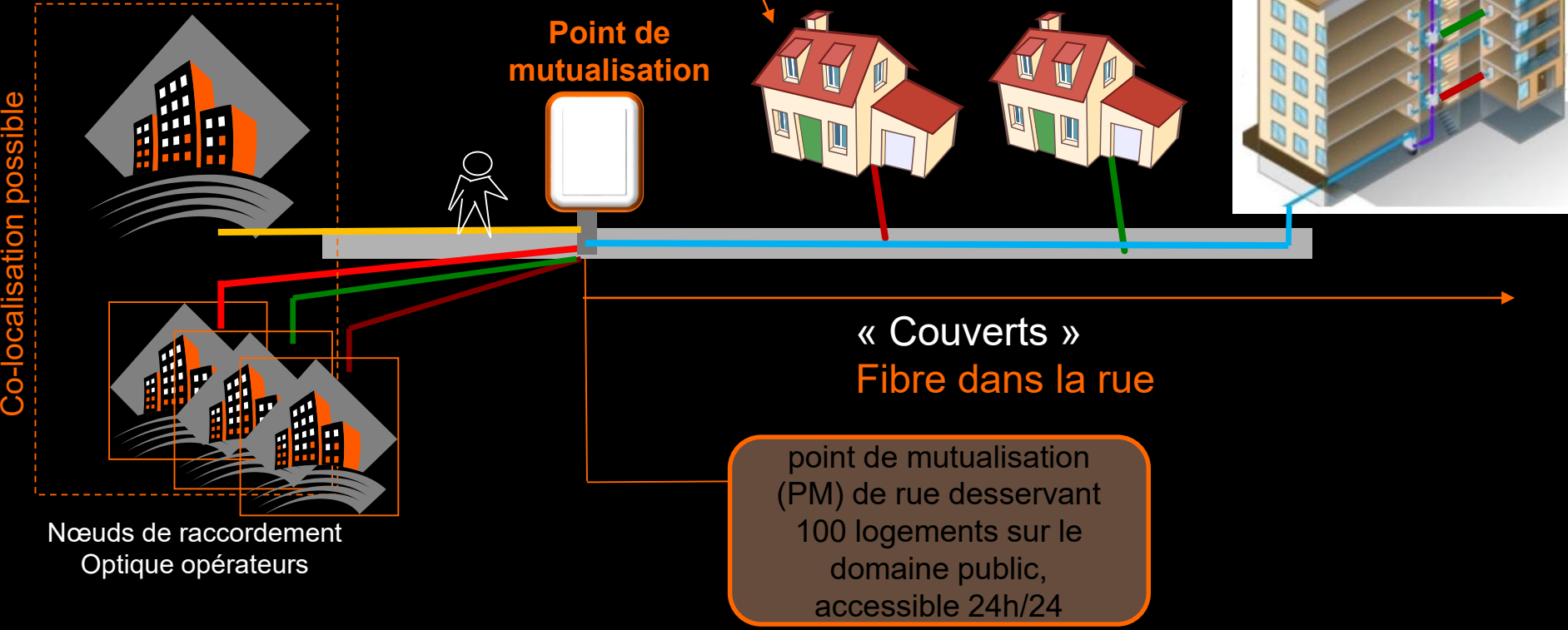
L'opérateur de zone déploie jusqu'au point de branchement (PB) pour les pavillons

L'opérateur de zone déploie dans les immeubles < 12 logements

Les opérateurs commerciaux raccordent les clients au final

« Raccordables »
Fibre dans l'immeuble
ou desservant un
pavillon

« Raccordés »
Fibre dans le logement



Co-localisation possible

Point de mutualisation

Maison

Maison

« Couverts »
Fibre dans la rue

point de mutualisation (PM) de rue desservant 100 logements sur le domaine public, accessible 24h/24

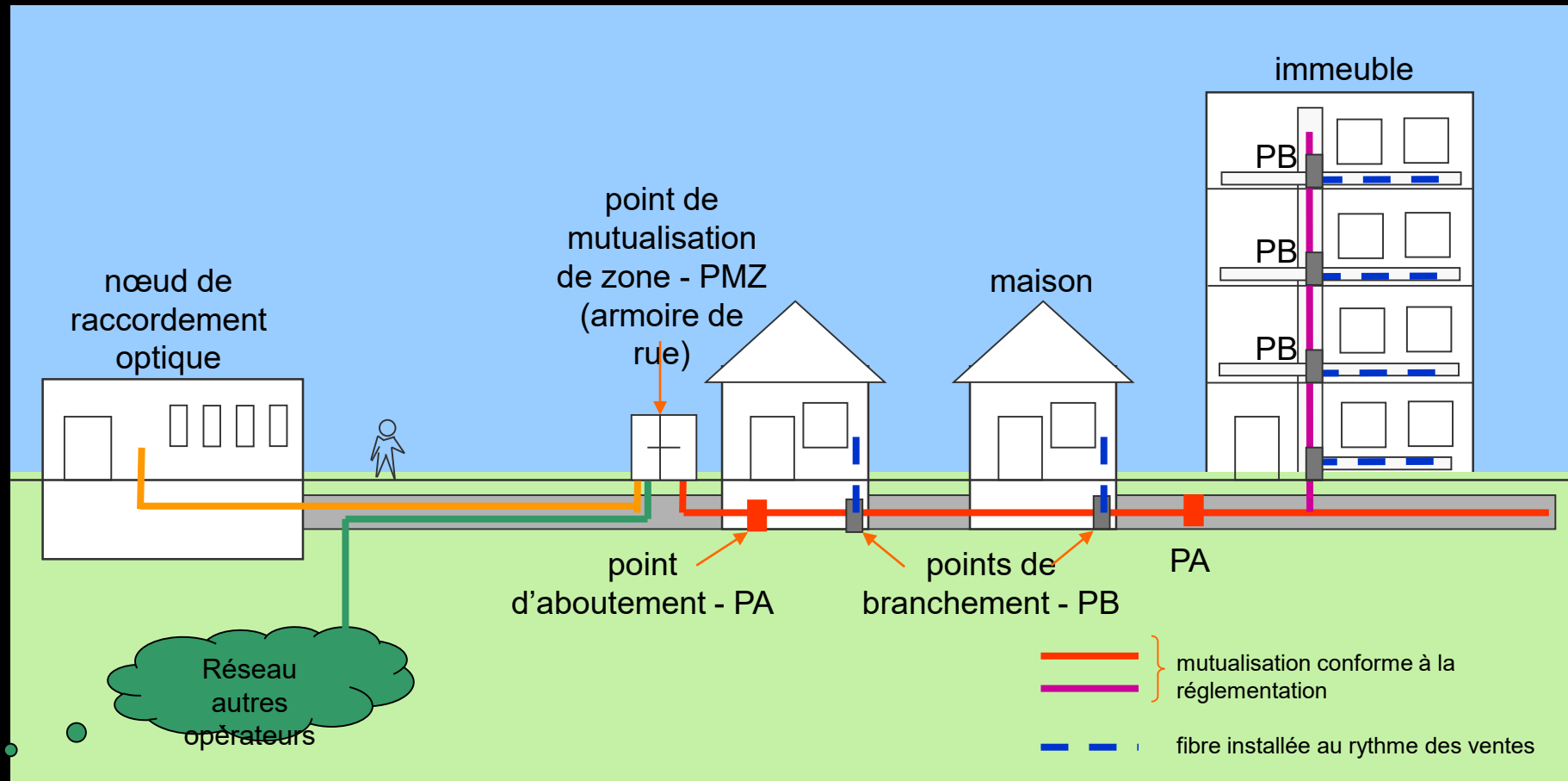
Nœuds de raccordement
Optique opérateurs

Schéma d'architecture de réseau fibre en ZTD BD

Logements adressables : la fibre est dans la rue

Logements raccordables : la fibre est dans l'immeuble

Logements raccordés : la fibre est dans le logement



Point sur les déploiements

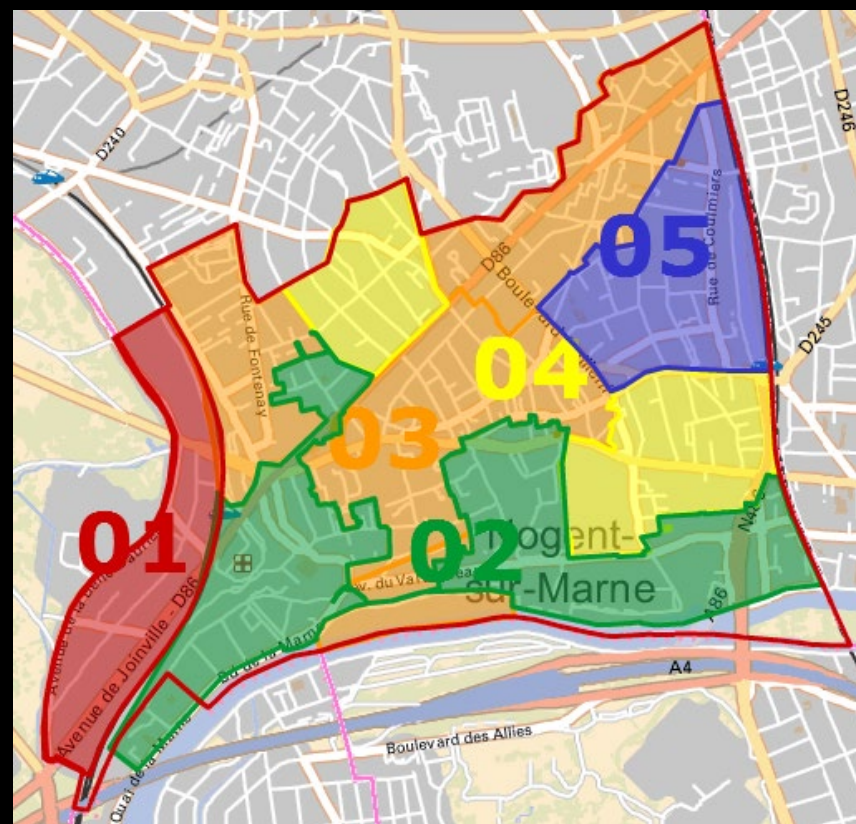
Les chiffres :

- Potentiel ville : **20 943 logements (EL)**
dont **2 867 pavillons**
- Adressables réalisés : **20 781 EL (99,23 %)**
- Raccordables réalisés : **16 564 EL (79,10 %)**
dont **2 776 pavillons (96,82 %)**
- Raccordables à venir : **667 logements**

Etat à date :

- 37 PMR et 25 PMZ déployés sur les lots 1 à 5

Périmètre des lots 1 à 5



1. Situation du déploiement des logements du lot 1

Les chiffres : 1 343 logements



4 PMR posés



155 pavillons adressables

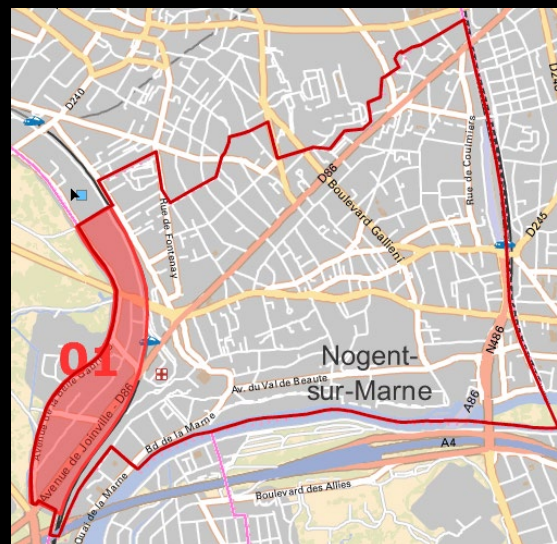


1 188 logements collectifs adressables

Etat à date :

- Toutes les armoires sont installées et raccordées
- 1 142 logements ont signé un accord syndic avec Orange
- Restent à signer 46 logements

Périmètre lot 1



- 1 286 logements raccordables dont :
- 155 pavillons (100 %)
 - 1 131 logements en copropriétés (95,20 %)
- ⇒ 95,29 % des logements signés
11 logements en étude ou en travaux

2. Situation du déploiement des logements du lot 2

Les chiffres : 4 434 logements



12 PMR posés



610 adressables
(12 non adressables)

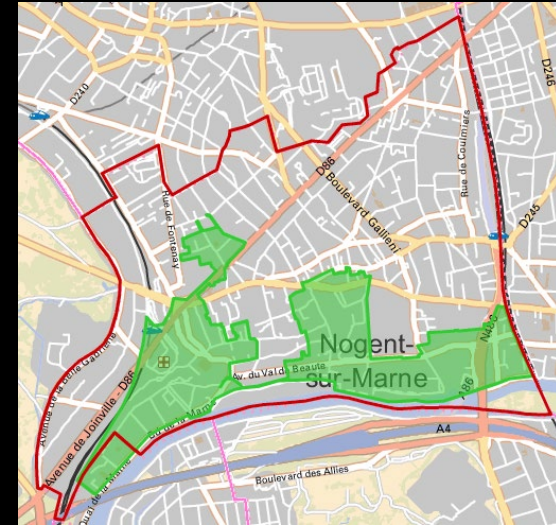


3 784 adressables
(28 adressables)

Etat à date :

- Toutes les armoires sont installées et raccordées
- **3 212** logements ont signé un accord syndic avec Orange
- **418** logements restent à signer
- 182 refusent le raccordement
- 40 logements non réalisés (Ile des Loups)

Périmètre lot 2



- 3 588 logements raccordables dont :**
- 585 pavillons (95,90 %)
 - 3 003 logements en copropriétés (79,36 %)
- ⇒ **93,34 % des logements signés**

3. Situation du déploiement des logements du lot 3

Les chiffres : 11 215 logements



21 PMR et 10 PMZ posés



951 pavillons

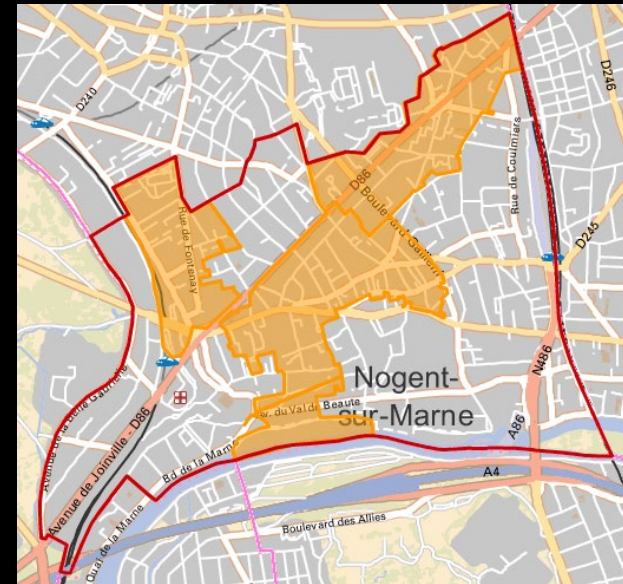


10 264 logements collectifs

Etat à date :

- 31 armoires sont installées et raccordées
- 9 154 logements ont signé un accord syndic avec Orange
- Restent à signer 1 072 logements
- 38 logements refusent de signer

Périmètre lot 3



9 042 logements raccordables dont :

- 921 pavillons (96,84 %)
- 8 121 logements en copropriétés (79,12 %)

=> 88,71 des logements signés

483 logements en étude ou en travaux

5. Situation du déploiement des logements du lot 4

Les chiffres : 2 220 logements



10 PMZ posés



766 pavillons

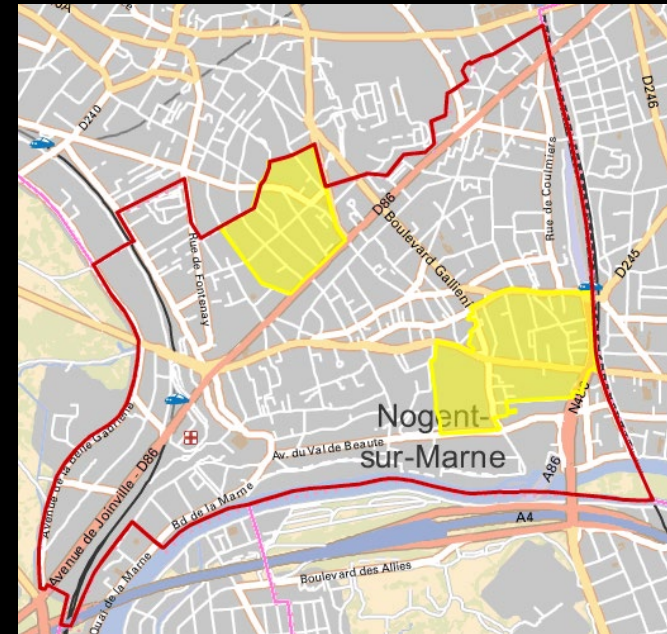


1 454 logements collectifs

Etat à date :

- 10 armoires posées et raccordées
- 1 085 logements ont signé un accord syndic avec Orange
- Restent à signer 369 logements

Périmètre lot 4



- 1 583 logements raccordables dont :
- 756 pavillons (98,70 %)
 - 827 logements en copropriétés (56,88 %)
- => 76,22 % des logements signés
41 logements en étude ou en travaux

6. Situation du déploiement des logements du lot 5

Les chiffres : 1 729 logements



5 PMZ posés



373 pavillons

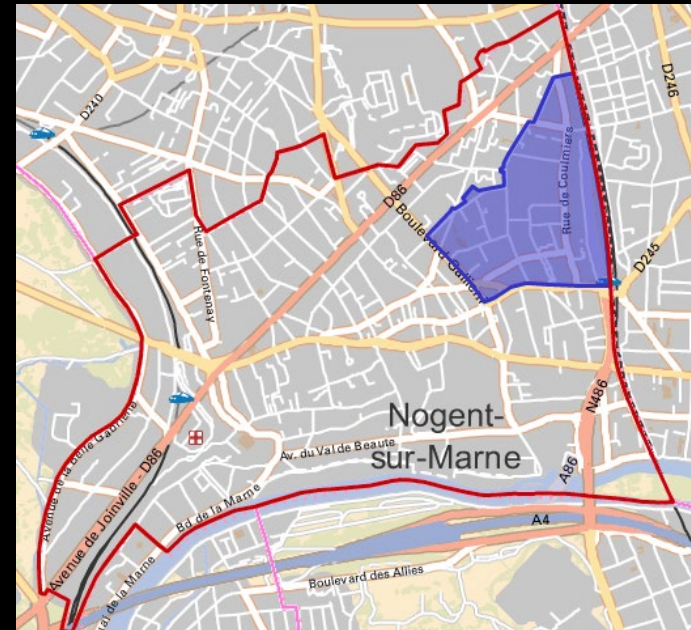


1 356 logements collectifs

Etat à date :

- 5 armoires posées et raccordées
- 955 logements ont signé un accord syndic avec Orange
- Restent à signer 377 logements
- 24 logements en refus syndics

Périmètre lot 5



- 1 063 logements raccordables dont :
- 359 pavillons (96,25 %)
 - 704 logements en copropriétés (51,92 %)
- => 73,72 % des logements signés
132 logements en étude ou en travaux