

La fibre à Nogent-sur-Marne octobre 2019



Vous rapprocher
de l'essentiel



nogent
sur Marne

Schéma d'architecture de réseau Fibre en ZTD HD

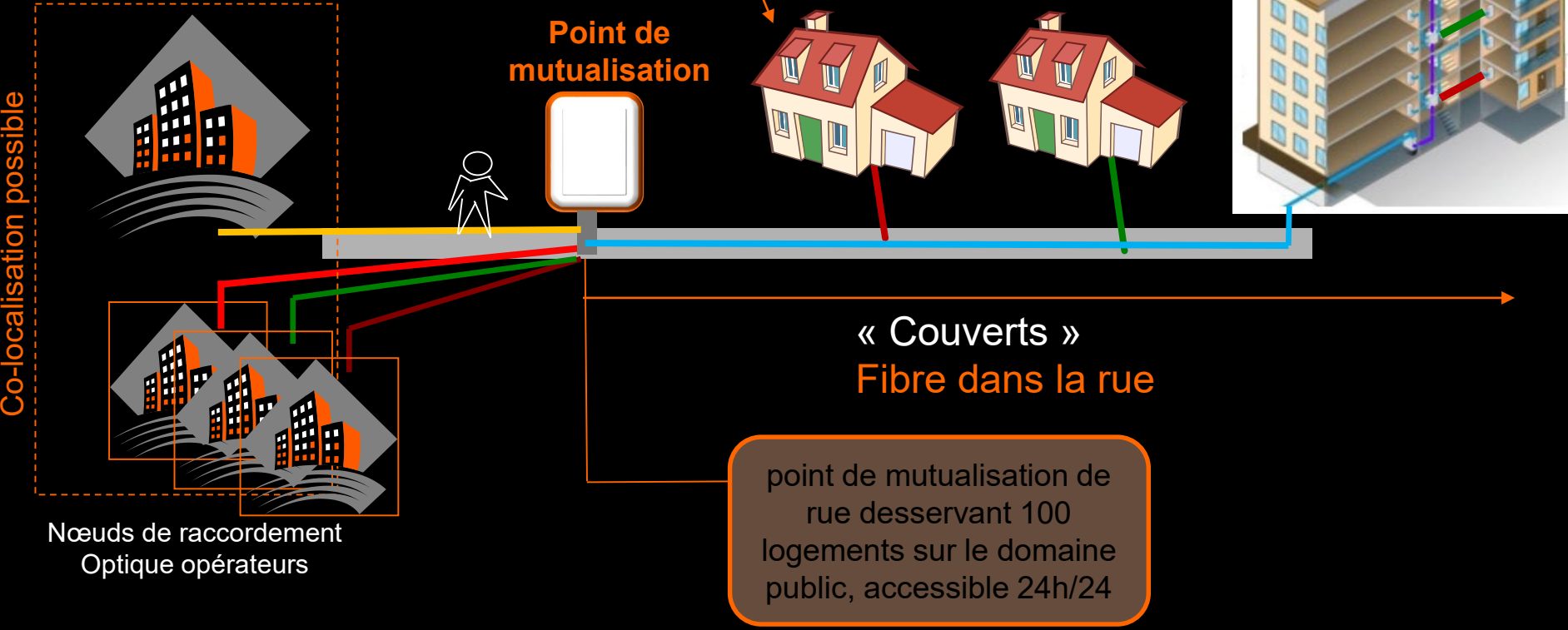
L'opérateur de zone déploie jusqu'au point de branchement (PB) pour les pavillons
L'opérateur de zone déploie dans les immeubles < 12 logements
Les opérateurs commerciaux raccordent les clients finals

« Raccordables »

Fibre dans l'immeuble ou desservant un pavillon

« Raccordés »

Fibre dans le logement



« Couverts »

Fibre dans la rue

point de mutualisation de rue desservant 100 logements sur le domaine public, accessible 24h/24

Co-localisation possible

Nœuds de raccordement Optique opérateurs

Point sur les déploiements

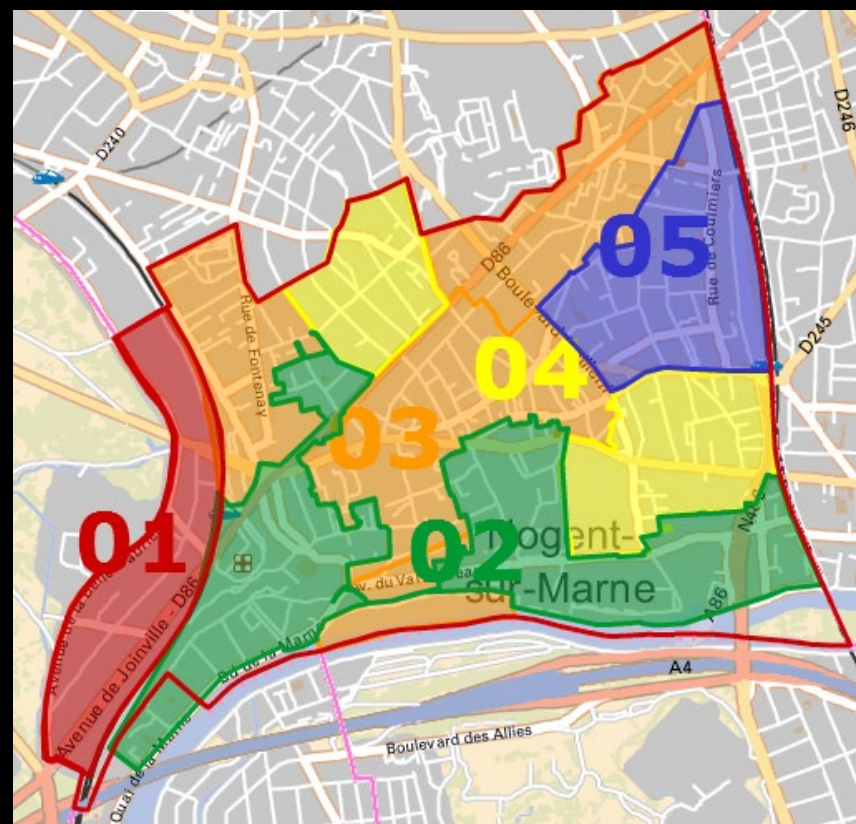
Les chiffres :

- Potentiel ville : **21030 logements (EL)**
dont **2 881 pavillons**
- Adressables réalisés : **20987 EL (99,80 %)**
- Raccordables réalisés : **17319 EL (82,35 %)**
dont **2 785 pavillons (96,66 %)**
- Raccordables à venir : **618 logements**

Etat à date :

- 37 PMR et 25 PMZ déployés sur les lots 1 à 5

Périmètre des lots 1 à 5



1. Situation du déploiement des logements du lot 1

Les chiffres : 1 334 logements



4 PMR posés



159 pavillons



1 175 logements collectifs

Etat à date :

- Toutes les armoires sont installées et raccordées
- 1 146 logements ont signé un accord syndic avec Orange
- Restent à signer 29 logements

Périmètre lot 1



- 1 295 logements raccordables dont :
- 155 pavillons (97,50 %)
 - 1 140 logements en copropriétés (97 %)
- ⇒ 99,50 % des logements signés
6 logements en étude ou en travaux

2. Situation du déploiement des logements du lot 2

Les chiffres : 4 439 logements



12 PMR posés



624 adressables
(1 non adressable)

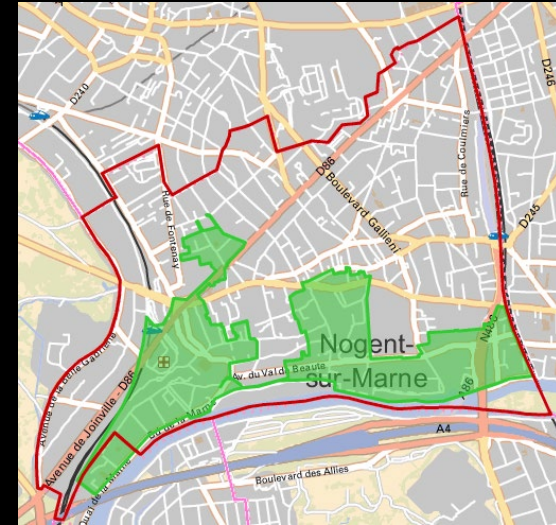


3 814 adressables

Etat à date :

- Toutes les armoires sont installées et raccordées
- 3 433 logements ont signé un accord syndic avec Orange
- 93 logements restent à signer
- 288 en refus syndics (6 résidences)
- 40 logements non réalisés (Ile des Loups)

Périmètre lot 2



- 3 663 logements raccordables dont :
- 588 pavillons (94 %)
 - 3 075 logements en copropriétés (80,60 %)
- ⇒ 89,60 % des logements signés
89 logements en étude ou en travaux

3. Situation du déploiement des logements du lot 3

Les chiffres : 11 195 logements



21 PMR et 10 PMZ posés



954 pavillons

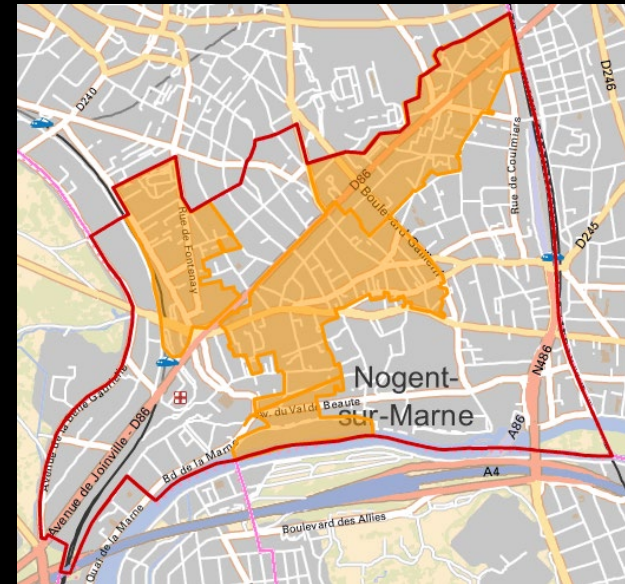


10 241 logements collectifs

Etat à date :

- 31 armoires sont installées et raccordées
- 9 391 logements ont signé un accord syndic avec Orange
- Restent à signer **752** logements
- 74 logements en refus syndics

Périmètre lot 3



9 290 logements raccordables dont :

- 919 pavillons (96,33 %)
- 8 371 logements en copropriétés (81,74 %)

=> 89,13 des logements signés
357 logements en étude ou en travaux

5. Situation du déploiement des logements du lot 4

Les chiffres : 2 200 logements



10 PMZ posés



769 pavillons

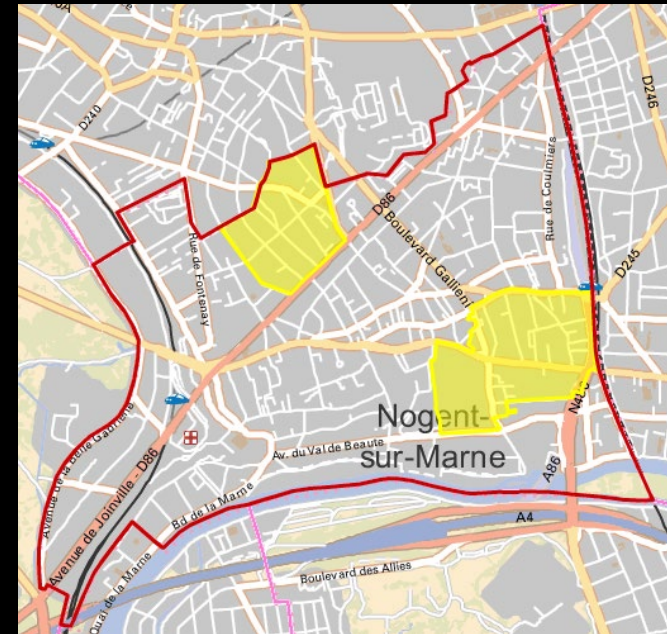


1 431 logements collectifs

Etat à date :

- 10 armoires posées et raccordées
- 1 148 logements ont signé un accord syndic avec Orange
- Restent à signer 267 logements
- 16 logements en refus syndics

Périmètre lot 4



- 1 743 logements raccordables dont :
- 758 pavillons (98,57 %)
 - 985 logements en copropriétés (68,83 %)
- => 85,80 % des logements signés
45 logements en étude ou en travaux

6. Situation du déploiement des logements du It 5

Les chiffres : 1 862 logements



5 PMZ posés



374 pavillons

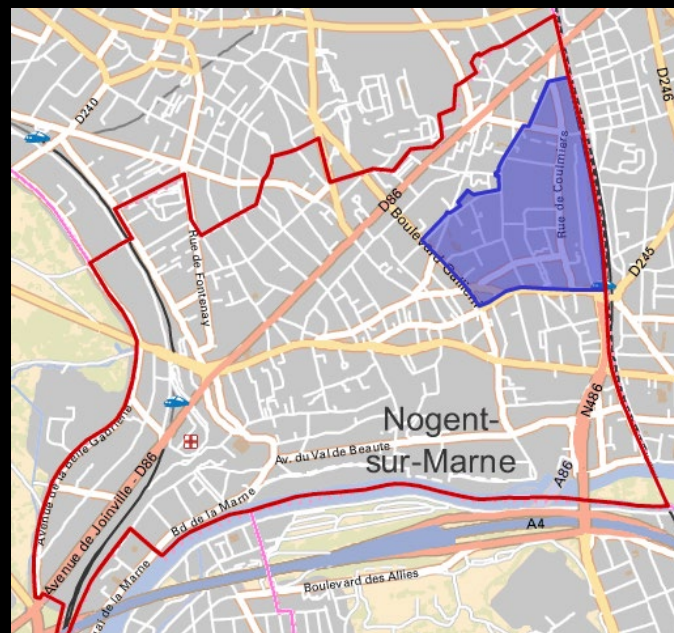


1 488 logements collectifs
(42 non adressables)

Etat à date :

- 5 armoires posées et raccordées
- 1 324 logements ont signé un accord syndic avec Orange
- Restent à signer 68 logements
- 96 logements en refus syndics

Périmètre lot 5



- 1 328 logements raccordables dont :
- 365 pavillons (97,60 %)
 - 963 logements en copropriétés (64,72 %)
- => 72,73 % des logements signés
121 logements en étude ou en travaux