

OUI


MATIÈRES HUMIDES

- Épluchures de fruits et légumes
- Fruits et légumes abimés en petits morceaux
- Riz et pâtes
- Coquilles d'œufs broyées
- Sachet de thé et marc de café avec filtre



MATIÈRES SÈCHES

- Feuilles mortes, paille et copeaux de bois
- Coquilles de fruits à coques broyées
- Petits morceaux de carton



NON

MATIÈRES HUMIDES

- Viandes / poissons
- Oignon/ail/échalote
- Noyaux (abricot, pêche...),
- Agrumes
- Produits laitiers
- Plats cuisinés, os...





MATIÈRES SÈCHES

- Aiguilles de résineux
- Charbon et branchage




AUTRES

- Papiers imprimés
- Aluminium
- Sacs en plastique
- Verre et autres déchets non biodégradables



1 MATIÈRE HUMIDE
Veillez à ce qu'il y ait à la fois des petits et des plus gros morceaux



2 MATIÈRE SÈCHE
Mettre en moyenne autant de matière sèche que de matière humide. Les proportions peuvent varier en fonction de la température extérieure



3 ON MÉLANGE !
Mélangez le dessus du compost en laissant toujours une fine couche de matière sèche sur le dessus